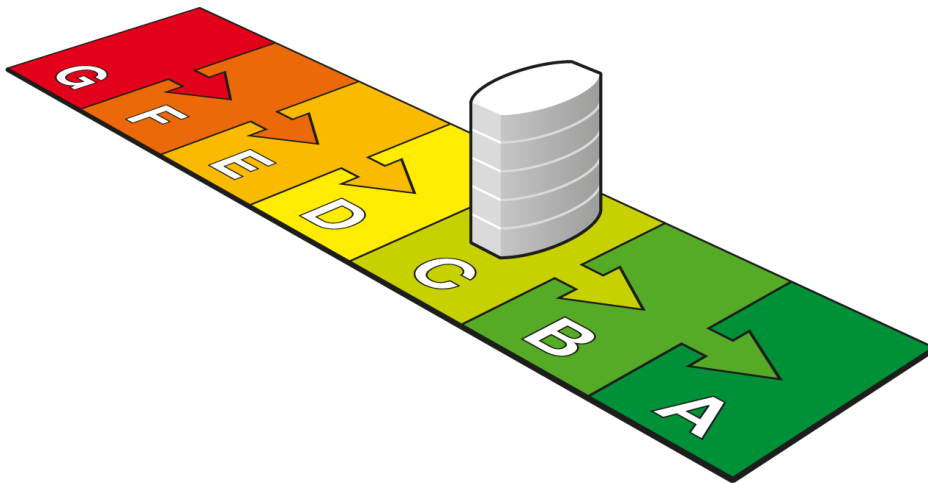


Energie label gebouw

Afgegeven conform de Regeling energieprestatie gebouwen.

Veel besparingsmogelijkheden



C



(zie toelichting in bijlage)



Dit gebouw

Weinig besparingsmogelijkheden

Labelklasse maakt vergelijking met gebouwen met overeenkomstige samenstelling mogelijk.

Kantoorfunctie			(zie de bijlage voor de samenstelling)
Gebruiksoppervlak	Naam adviseur	Adviesbedrijf	
23975.0 m ²	C. Heeneman	Energie-Invest	
Opnamedatum	Examnummer	Inschrijfnummer	
10-01-2018	5003	EPG2015-44	
Energie label geldig tot	Handtekening	KvK-nummer	
10-01-2028		27156119	
Afmeldnummer			
955516160		energieprestatiecertificering	
Energie label op basis van een ander representatief gebouw of gebouwdeel?			nee
Adres representatief gebouw of gebouwdeel:			

Straat (zie bijlage)

Maanweg

Nummer/toevoeging

174

Postcode

2516AB

Woonplaats

Den Haag

Volgnummer gebouw



Standaard energiegebruik voor dit gebouw

Energiegebruik per vierkante meter maakt vergelijking met andere gebouwen mogelijk.

- Het standaard energiegebruik van dit gebouw is de hoeveelheid energie die jaarlijks nodig is voor verwarming, gebouwkoeling, de productie van warm tapwater, ventilatie en verlichting (exclusief apparatuur die geen deel uitmaakt van de klimaat- en verlichtingsinstallaties).
- Bij de berekening wordt uitgegaan van het gemiddelde Nederlandse klimaat, een gemiddelde bezettingsgraad van het gebouw en een gemiddeld gebruikersgedrag.
- Het standaard energiegebruik per jaar wordt uitgedrukt in de eenheid 'megajoules' per vierkante meter gebruiksoppervlakte (MJ/m²), dit wordt uitgesplitst naar elektriciteit (kWh/m²), gas (m³/m²) en warmte (GJ/m²).
- De CO₂-emissie per jaar als gevolg van het standaard energiegebruik wordt uitgedrukt in kilogram per vierkante meter gebruiksoppervlakte (kg/m²).

739,3 MJ/m²
(megajoules)

42,6 kg/m²
(CO₂-emissie)

52,0 kWh/m² (elektriciteit)

7,4 m³/m² (gas)

0 GJ/m² (warmte)

Advies voor dit gebouw

Een goed moment om energiebesparende maatregelen te treffen is tijdens het uitvoeren van (groot)onderhoud of een renovatie. De kosten van de energiebesparende maatregelen zullen dan lager zijn. Via www.ep-online.nl kunt u een indicatie krijgen hoeveel onderstaande maatregelen kosten en wat zij opleveren aan energiebesparing. U kunt ook een advies op maat aanvragen, speciaal op uw situatie afgestemd (maatwerkadvies). De adviseur zet op een rij hoe u energie kunt besparen, hoeveel u daarvoor moet investeren en op welke termijn u de investering kunt terugverdienen. In de praktijk blijkt dat aanvragers van het energielabel dit vaak combineren met een maatwerkadvies.

Het merendeel van de bedrijven en organisaties in Nederland valt direct onder het Activiteitenbesluit. Bij een jaarlijks energiegebruik van meer dan 50.000 kWh elektriciteit en/of 25.000 m³ aeq (aardgasequivalenten) dienen ze alle mogelijke energiebesparende maatregelen te treffen met een terugverdientijd van vijf jaar of minder. Mogelijk zijn een aantal geadviseerde maatregelen verplicht in het kader van het Activiteitenbesluit. Op www.ep-online.nl vindt u (een link met) meer informatie over het Activiteitenbesluit.

De volgende verbetermaatregelen kunnen voor dit gebouw van belang zijn:

Zonwering aanbrengen.

Toepassing van spaarlampen en/of HF-verlichting met spiegeloptiekarmaturen.

Toepassing van veegschakeling en/of dagschakeling en/of aanwezigheidsdetectie.

Toepassing van warmte/koudeopslag in de bodem.

Toepassing van zonnepanelen voor elektriciteit.

Sommige energiebesparende maatregelen kunnen gelijktijdig op het energielabel genoemd worden, terwijl slechts één van de maatregelen zinvol is om uit te voeren. Bijvoorbeeld bij 'HR-107 ketel' en 'warmtepomp voor verwarming'. U kunt hieruit een keuze maken. Een maatwerkadvies kan u hierbij helpen.

Zonwering

Energiezuinige verlichting

Energiezuinige schakeling

Warmte/koudeopslag

Zonnepanelen

BIJLAGE

Toelichting gebruiksoppervlakte

De gebruiksoppervlakte is dat deel van de vloeroppervlakte dat direct gericht is op het gebruik van het gebouw of van afzonderlijke delen van het gebouw. De niet-dragende binnenwanden spelen bij de bepaling geen rol. De oppervlakte zal afwijken van Bruto vloeroppervlakte (BVO), Netto vloeroppervlakte (NVO) en Verhuurbare Vloeroppervlakte (VVO). De volledige definitie voor de bepaling van de oppervlakte is vastgelegd in de NEN 2580.

Een gebouw kan één of meerdere gebruiksfuncties hebben. De volgende gebruiksfuncties kunnen voorkomen: bijeenkomstgebouw-, celgebouw-, gezondheidsgebouw- (klinisch of niet-klinisch, kantoor-, logiesgebouw-, onderwijsgebouw-, sportgebouw-, en winkelfunctie. Dit gebouw heeft de volgende samenstelling aan gebruiksfuncties.

Samenstelling/functie	Percentage
Kantoorfunctie	100 %

Energieklasse

Voor dit gebouw is de energieprestatie bepaald. Dit getal wordt vertaald naar een energieklasse die aangeeft hoe energiezuinig uw gebouw is. De energieklasse wordt weergegeven met een letter en kleur in onderstaande balk. De energieklasse wordt bij de basismethodiek uitgedrukt in de energie-index (EI), bij de gedetailleerde methodiek wordt deze uitgedrukt in de $E_{P,tot}/E_{P,adm,tot,nb}$ waarde (E/E).

G	F	E	D	C	B	A	A⁺	A⁺⁺	A⁺⁺⁺	A⁺⁺⁺⁺
> 1,75	1,75 - 1,61	1,60 - 1,46	1,45 - 1,31	1,30 - 1,16	1,15 - 1,06	< 1,05				

C
1,29 (EI)

Is het energielabel voor dit gebouw opgenomen met de basismethodiek, dan krijgt het gebouw een energieklasse in de range G tot en met A. De basismethodiek wordt vooral gebruikt bij bestaande gebouwen.

Is het energielabel voor dit gebouw opgenomen met de gedetailleerde methodiek, dan krijgt het gebouw een energieklasse in de range B tot en met A++++. De gedetailleerde methodiek wordt vooral gebruikt bij nieuwbouw en bestaande gebouwen die grondig gerenoveerd zijn (tot bijna nieuwbouw niveau).

Het energielabel wordt berekend op basis van de energieprestatie van de bouwkundige eigenschappen en de gebouwgebonden installaties. De berekening houdt rekening met het gemiddelde Nederlandse klimaat, een gemiddelde bezettingsgraad en gemiddeld gebruikersgedrag.

BIJLAGE

Disclaimer

De op het energielabel voorgestelde maatregelen zijn in de meeste gevallen kosteneffectief of kunnen dit binnen de geldigheidsduur van het energielabel worden.

Of de genoemde maatregelen daadwerkelijk verantwoord toegepast kunnen worden uit oogpunt van bijvoorbeeld binnenmilieu, comfort, technische mogelijkheden, gezondheid, kosteneffectiviteit en dergelijke is afhankelijk van de huidige specifieke eigenschappen van dit gebouw. U kunt hierover nader advies inwinnen bij uw adviseur.

Het energielabel geeft inzicht in het gestandaardiseerd gebouwgebonden energiegebruik en niet in het daadwerkelijke energiegebruik van de gebruikers van dit gebouw. Daarom komt het jaarlijks energiegebruik op het energielabel wellicht niet overeen met de informatie op de jaarlijkse energierekening van dit gebouw.

Alleen een volledig ingevuld energielabel is rechtsgeldig.
